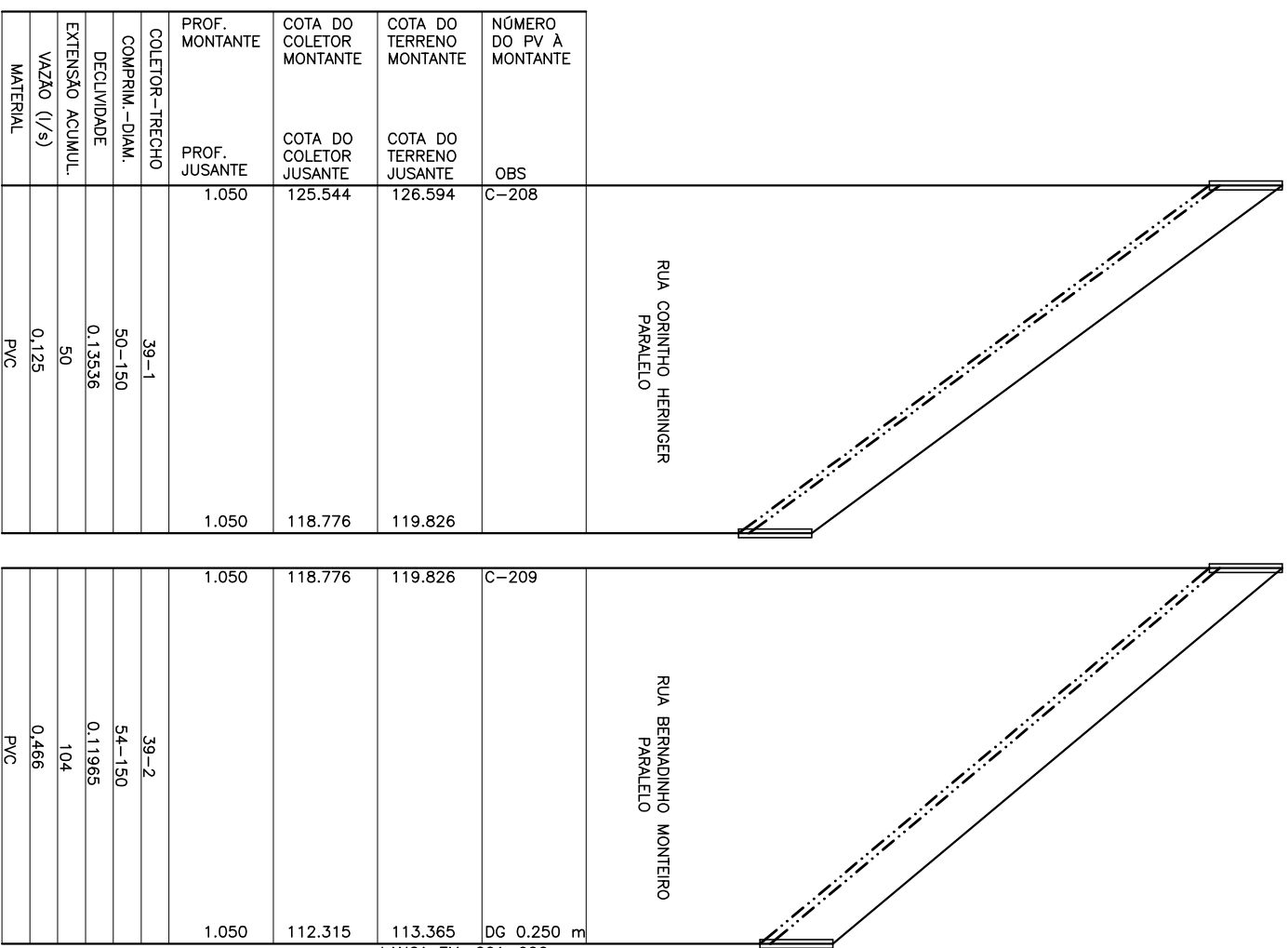
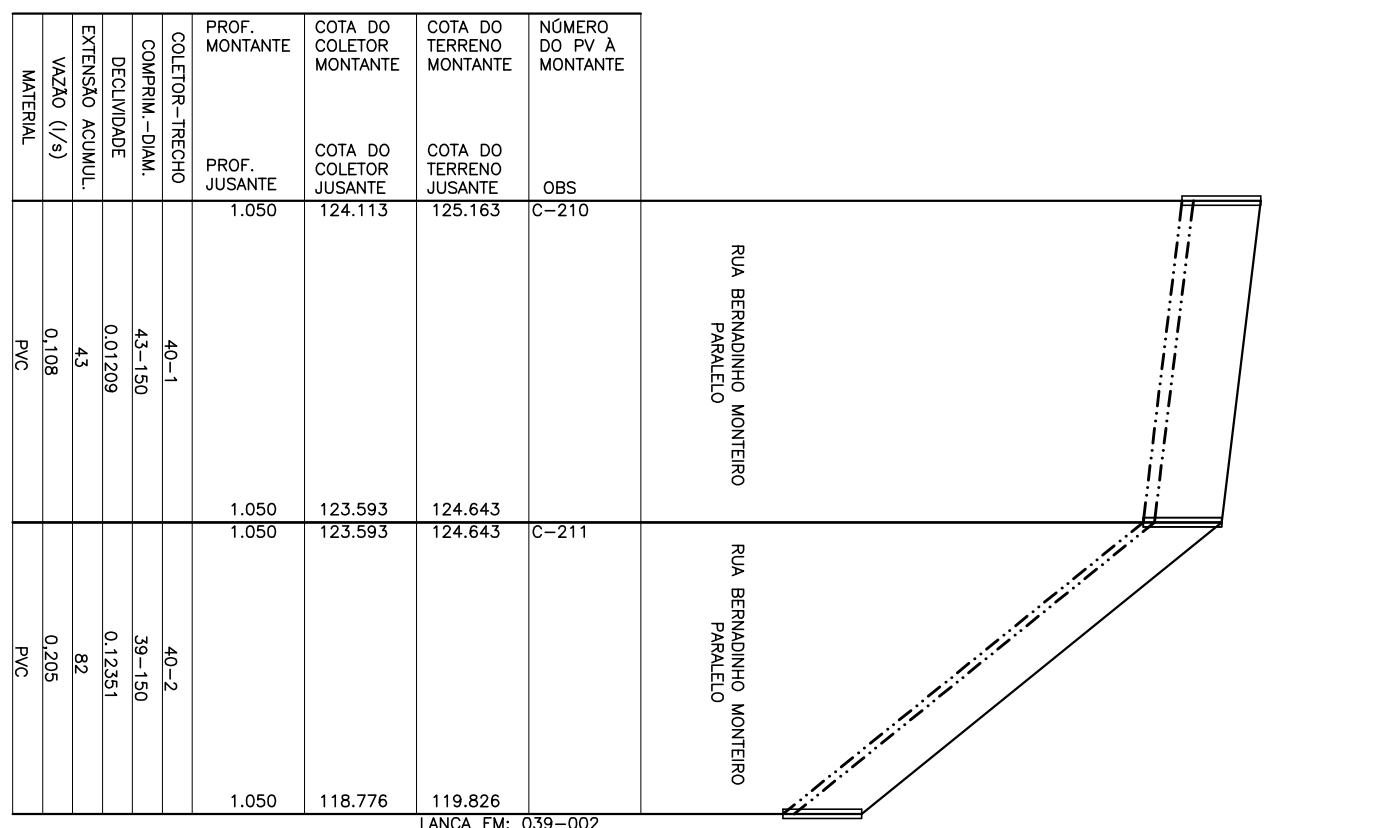


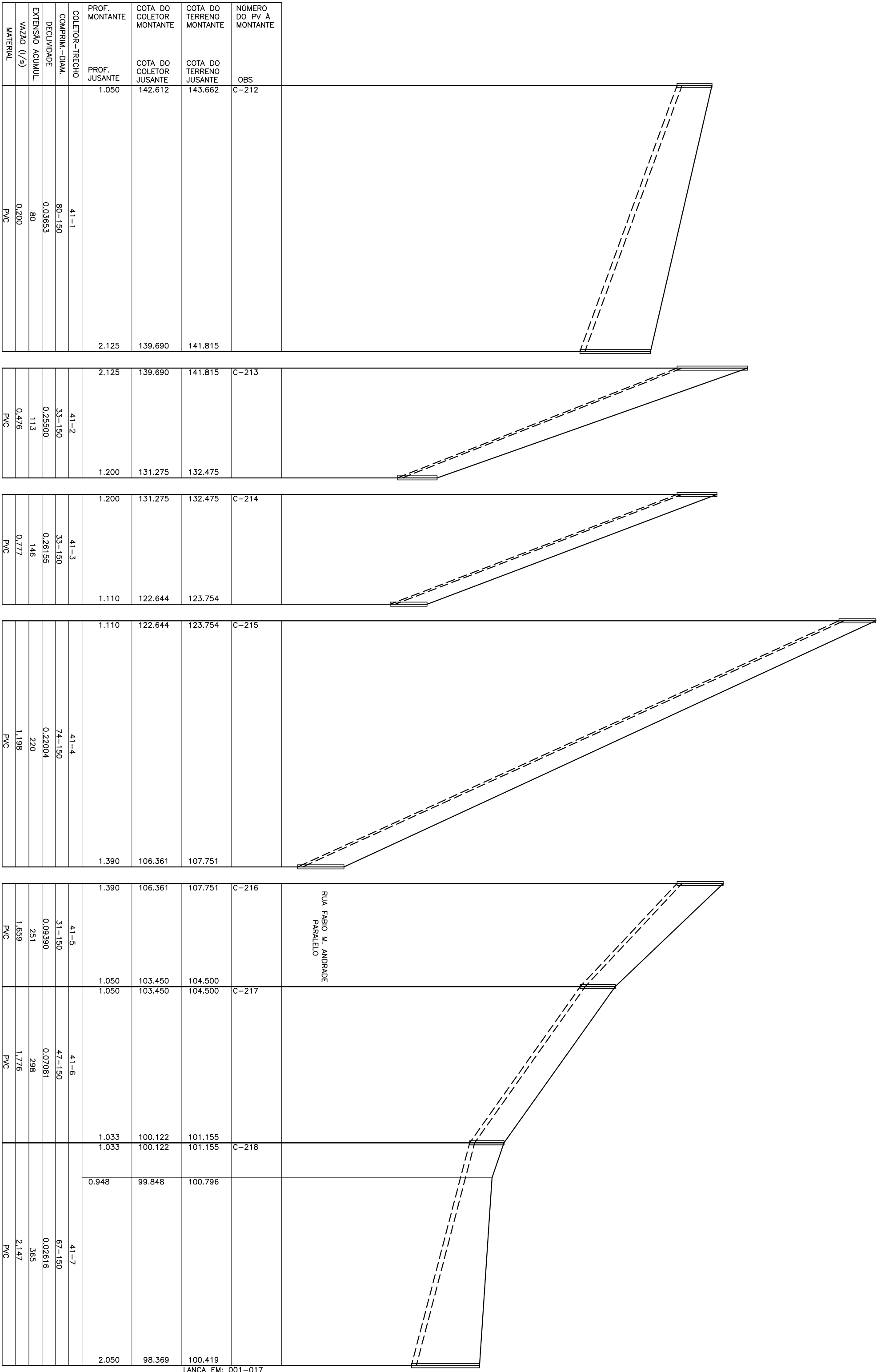
COLETOR 38



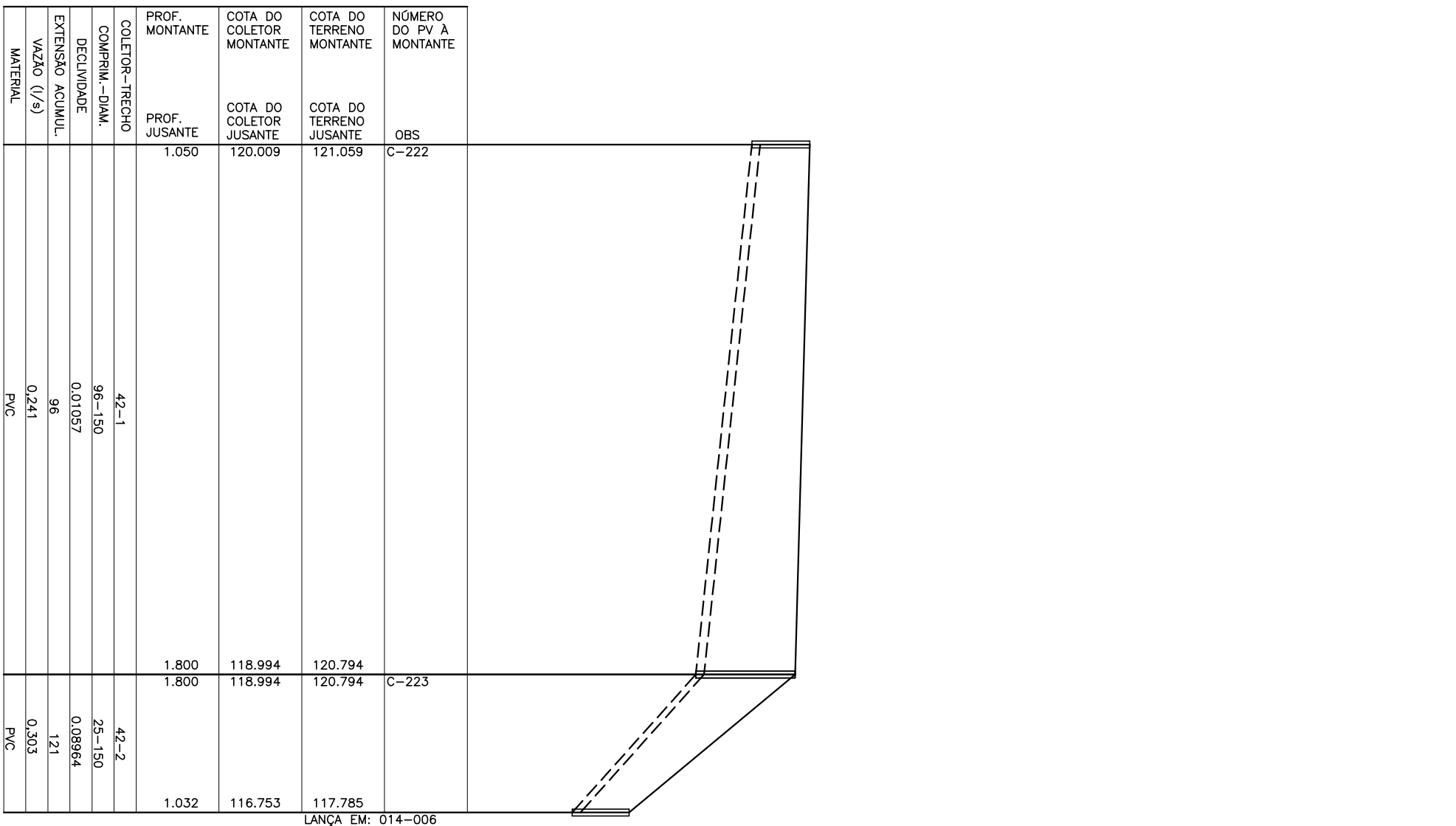
COLETOR 39



COLETOR 40



COLETOR 41



COLETOR 42

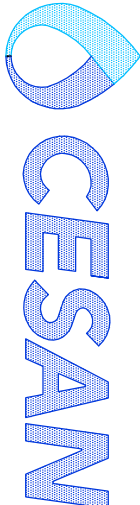
[illegible]

LEGENDA:

- REDE COLETORA PROJETA/DA A SER SUBSTITUIDA 1ª ETAPA
- - - REDE COLETORA PROJETA/DA A SER SUBSTITUIDA 2ª ETAPA
- - - REDE EXISTENTE A MANTER
- I INTERFERENCIAS

NOTAS:

- 1-AS REDES COM COMBUSTÍVEL INFERIOR A 0,90 M NAS RUAS, DEVERÃO SER ENVELOPADAS APÓS SEIEM EXECUTADAS AS LIOÇÕES DOMICILIARES
- 2-OS INTERCEPTORES E REDES AFETAS DEVERÃO SER EM TP
- 3-OS TREÇOS DE REDE COM EXTENSÃO INTERIOR A 9,00 METROS FORAM ALTERADOS NO DESENHO DO PERFIL, FORAM ESTENDIDOS PARA QUE AS INTRAÇÕES FIQUEM LEVIGES NOS CAMPOS, AUMENTANDO PORTANTO, AS COISAS E DECORADUME DESORDENS NOS MEIOÇOS.
- 4-LOS TREÇOS CONTRA DEVALE QUE OCORREM NAS PROFUNDIDADES ELAVAS FORAM CALCULADOS, EXCEPCIONALMENTE, COM TENSÃO IGUAL A 0,6 PO CONFORME NORMA NBR11486
- 5-PRÁ-BA DETALHE DOS INTERCEPTORES SUB-BOLA A, VER DESENHO B-071-000-94-5-XI-0085 E 0086
- 6-AS OBRAS FORAM PROGRAMADAS EM ETAPAS POR QUESTÃO DE RECURSOS.
- AS OBRAS DA 2ª ETAPA DEVERÃO SER IMPLANTADAS LOGO APÓS A 1ª ETAPA, OU CRITÉRIO DA CESPAN.



MUNICÍPIO: CASTELO	DISTRITO: SEDE	BAIRRO:
NOME DO EMPREENDIMENTO: AMPLIAÇÃO E MELHORIA DO SISTEMA DE ESGOTAMENTO	SANITÁRIO DE CASTELO – SEDE	
TÍTULO: REDE COLETORA DE ESGOTO		
PROJETO HIDRÁULICO		
PERFIL LONGITUDINAL – SUB-BACIA C – 09/15		
ESCALA: VER. 1:100	FOLHA: 09 / 15	N.º CENSA
HOR. 1:1000		B-074-000-94-5-XX-0050
		REV. 01